

# 대진대학교 통학버스 이용 안내

- 재학생/교직원 모두 이용 가능합니다.
- 등교/하교 전노선 예약제 시행 합니다.
- 이용절차 : 회원가입 > 카드수령 > 충전 > 예약 > 카드 태깅 > 탑승
- 회원가입 : <http://daejin.unibus.kr> (1566-4905)
  - 크롬브라우저 권장, 스마트폰 바탕화면 바로가기 설정 권장
- 카드수령 : 종합서비스센터(031-539-1303, 정보전산원 106호)
  - 신분증 지참 > ID : 학번 확인 > 카드 무료 지급



- 충전(포인트) : <http://daejin.unibus.kr> > 포인트 충전
  - 은행선택 > 금액선택 > 포인트 충전 > 계좌 수신 > 입금(계좌이체)
  - 충전 금액 만큼 1:1 포인트 충전됨, 기본 30,000원부터 충전
- 탑승예약 : 탑승 예정일 전일부터 예약 가능-<http://daejin.unibus.k>
  - 전일 22:00(PM 10시) : 노원+중화+태릉+하계
  - 전일 21:00(PM 9시) : 그외 노선
- 예약 미탑승(노쇼) 페널티
  - 50% 페널티 : 등교 출발시간 기준 30분 이내 취소자
  - 100% 페널티 : 등교 출발시간 이후 미탑승자
  - 하교 전노선 예약 노쇼(미탑승) 페널티 미적용(없음)
- 하교 탑승 예약자 출발 5분전까지 탑승, 미탑승자 출발 5분전 예약 취소됨
- 하교 출발 5분전부터 좌석 여유 시 현장 대기자 탑승 진행함
- 위치조회 : <http://daejin.unibus.kr> > 위치조회
- 출발시간/도착시간은 교통환경에 따라 일부 변동 될 수 있으니 위치조회 활용 바랍니다.
- 환불신청 : <http://daejin.unibus.kr> > 환불신청
  - 환불신청 즉시 카드사용이 정지됨, 환불신청 관리자 접수 시 환불신청 취소 불가
  - 소요기간 : 약 2주(14일) 소요(종합서비스센터, 031-539-1303)
- 카드 재발급 : 종합서비스센터(031-539-1303, 정보전산원 106호)
  - 카드 재발급수수료 8,000원 부과

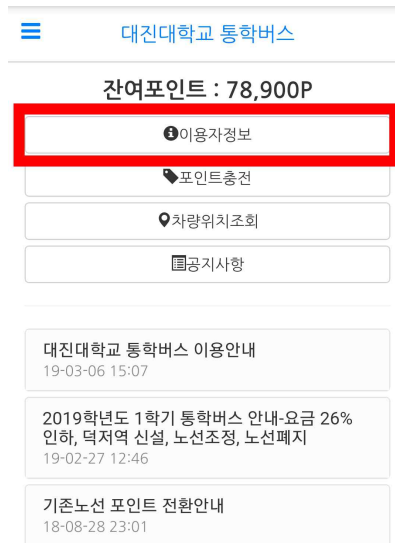
민원구분	부서/업체	전화번호	비고
관리총괄	학생복지팀	031-539-1052	학생회관 319호
운영업체 민원/ 분실물	운영업체	031-539-1427	정보전산원 107호
카드 발급/환불 조치/분실물	종합서비스센터	031-539-1303	정보전산원 106호
회원가입/충전/예약/환불 신청	썬더디에스	1566-4905	<a href="http://daejin.unibus.kr">http://daejin.unibus.kr</a>

# 통학버스 장기미사용 일시정지 안내

- 대진대학교 통학버스의 원활한 운영을 위하여 장기간 통학버스를 이용하지 않은 학생 & 교직원에 대하여 통학버스사이트(daejin.unibus.kr) 계정을 일시정지 합니다.
- 대상 : 최근 3개월간 통학버스 탑승이력이 없는 학생 & 교직원 (당일기준)
- 계정이 일시정지 된 학생 및 교직원은 통학버스 탑승시 카드태깅이 불가능합니다.
- 일시정지된 학생 및 교직원은 daejin.unibus.kr 로그인하여 직접 일시정지를 해제 할 수 있습니다.
- **일시정지 해제방법**
  - 통학버스사이트(daejin.unibus.kr) 접속 및 로그인
  - 메인화면에서 “이용자정보” 클릭
  - 이용자정보 페이지 하단 초록색 “일시정지해제” 버튼 클릭
  - 처리완료 > 통학버스 이용가능
- 문의 : 1566-4905



[사이트접속 및 로그인]



[이용자정보 클릭]



[일시정지해제 클릭]

# 통학버스 차량 위치조회 서비스 안내

○ 대진대학교 통학버스 이용시 실시간으로 차량위치 및 잔여좌석 확인이 가능합니다.

(차량위치조회 서비스는 차량사정에 따라 누락될 수도 있습니다.)

○ 통학버스 이용시 정확한 탑승장소를 노선 및 정거장조회를 통해 확인 바랍니다.

(정거장 위치가 상이하거나 누락된 경우 관리자에게 문의 바랍니다.)

## ○ 차량위치조회 이용방법

1) 통학버스사이트(<http://daejin.unibus.kr>)에서 로그인을 합니다.

2) 로그인후 메인화면 또는 메뉴화면에서 “차량위치조회” 버튼을 클릭합니다.

3) 현재 운행중인 노선 및 차량수가 표시됩니다.

4) 확인할 노선을 선택합니다.

5) 선택된 노선으로 운행중인 차량번호와 해당 차량에 탑승한 인원수가 표시됩니다.

6) 원하는 차량을 선택하면 하단에 현재 차량의 위치가 표시됩니다.

7) 깜박이는 “버스아이콘” 이 현재 차량의 위치입니다. (오차가 발생할수 있습니다.)

#) 차량의 위치는 1분단위로 갱신되며 도로사정 및 이동통신망에 따라 실제 위치와 상이할 수 있습니다. 이점 유의하시기 바랍니다.

## ○ 정거장조회 이용방법

1) 통학버스사이트(<http://daejin.unibus.kr>)에서 로그인을 합니다.

2) 로그인후 메뉴화면에서 “노선 및 정거장” 버튼을 클릭합니다.

3) 현재 운행되고있는 전체 노선이 표시됩니다.

- 우측엔 각 노선별 포인트가 표시됩니다.

4) 확인 할 노선을 선택합니다.

5) 하단으로 해당 노선에 포함된 정거장이 표시됩니다.

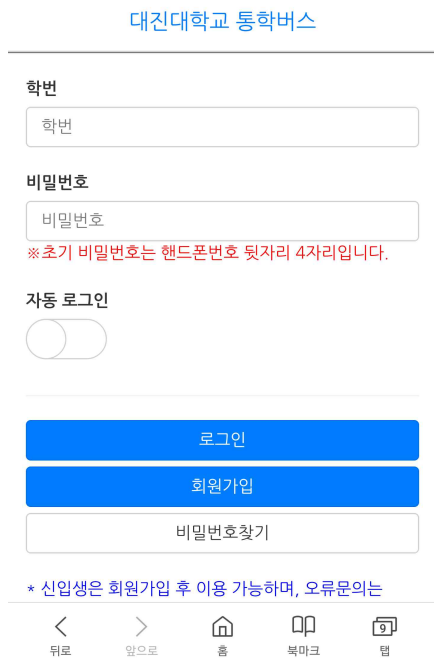
6) 원하는 정거장을 선택하면 하단에 정확한 정거장 위치가 지도로 표시됩니다.

7) 우측 로드뷰 버튼을 선택하면 해당 정거장의 로드뷰를 확인할수 있습니다.

#) 정거장 위치가 상이하거나 누락된 경우 관리자에게 연락주시면 즉시 조치하도록 하겠습니다.

### 3. 화면예시

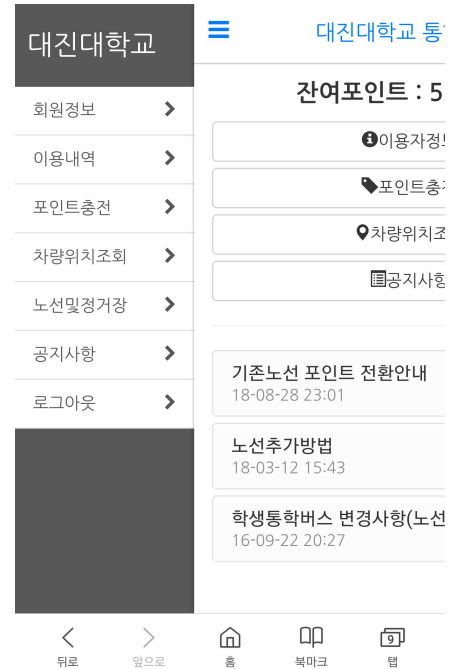
#### [A] 차량위치조회



로그인페이지



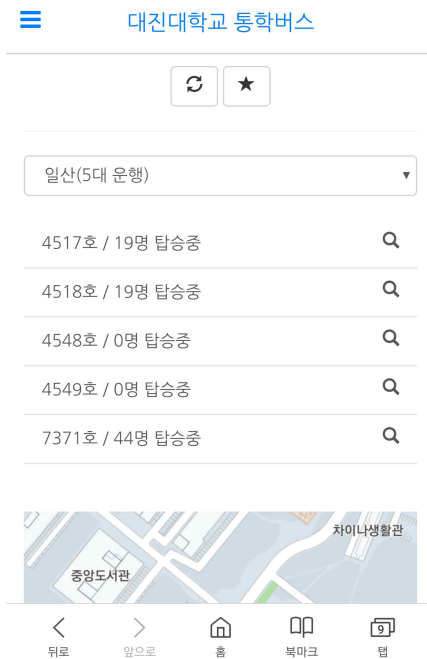
메인페이지



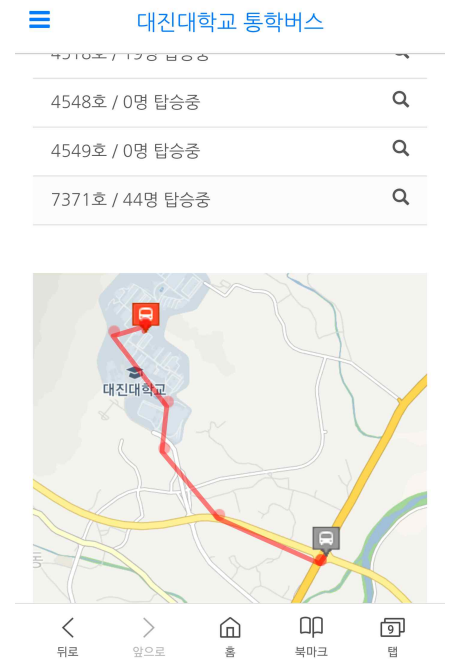
메뉴선택



현재 운행중인 노선표시

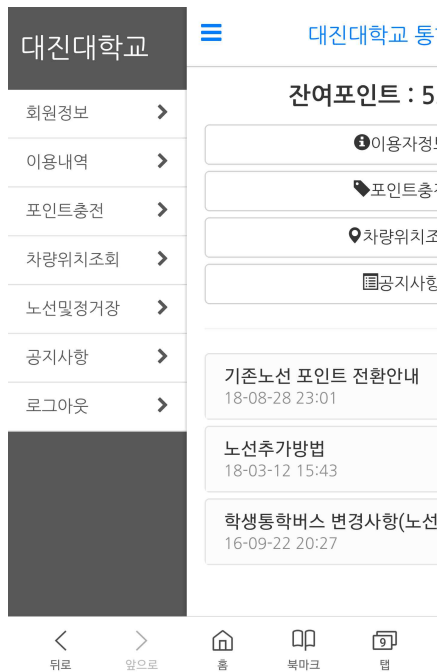


운행중인 차량 및 탑승인원 표시

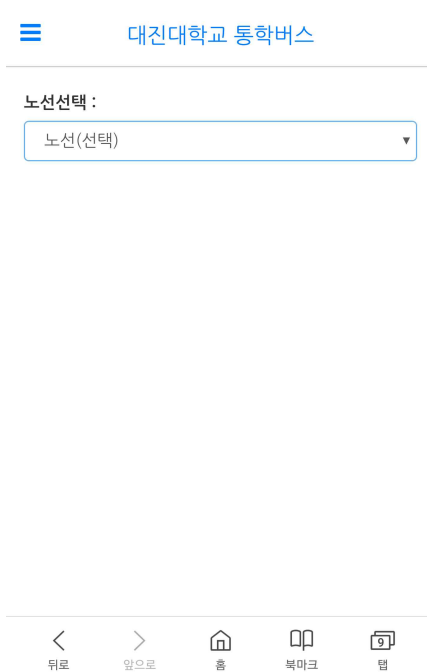


선택된 차량의 현재위치

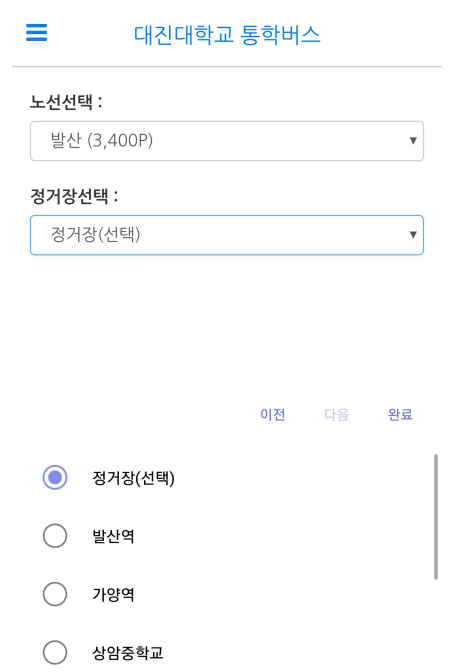
[B] 노선 및 정거장 조회



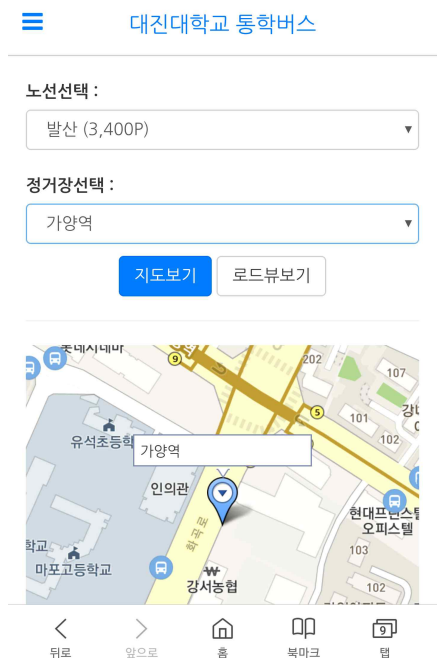
메뉴선택(노선및정거장)



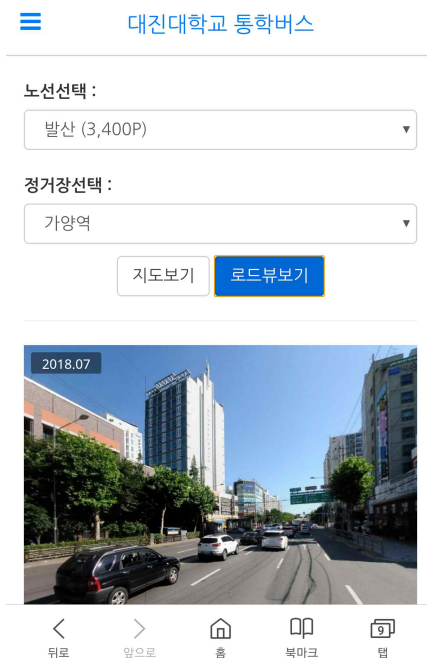
노선선택



정거장선택

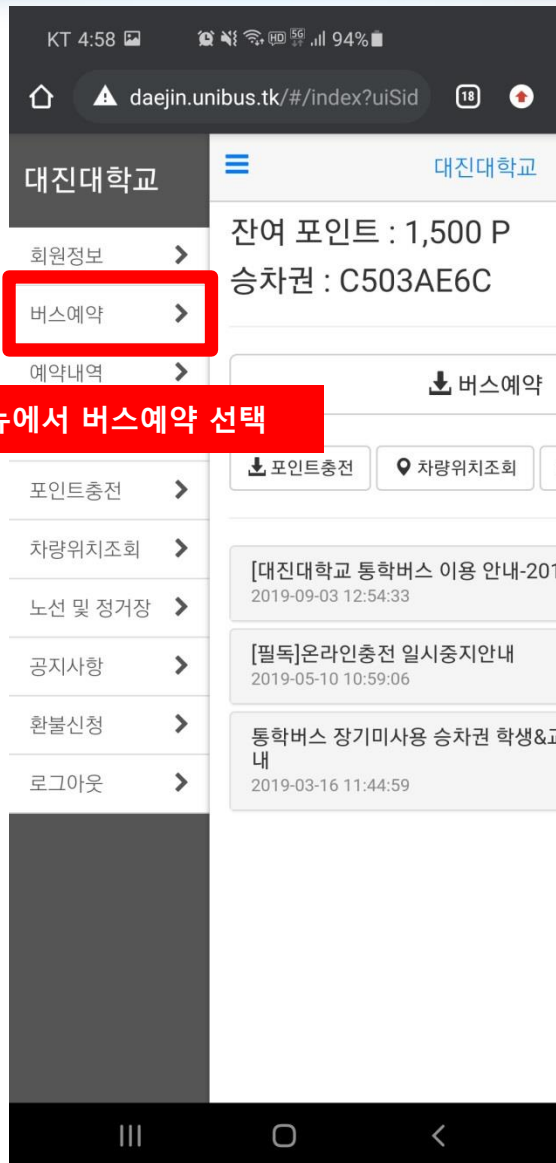


해당 정거장의 탑승지표시

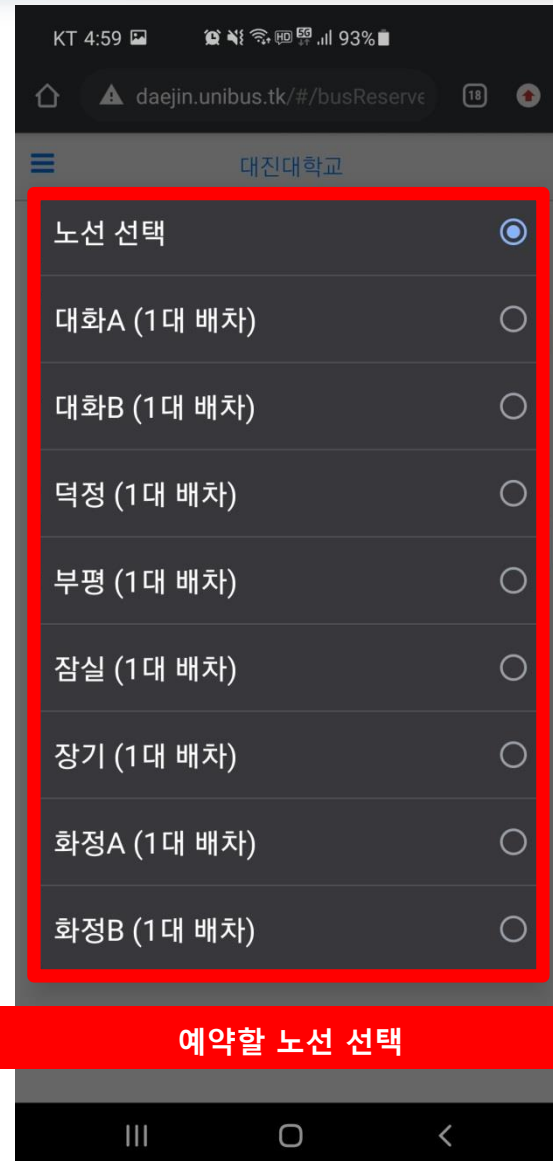
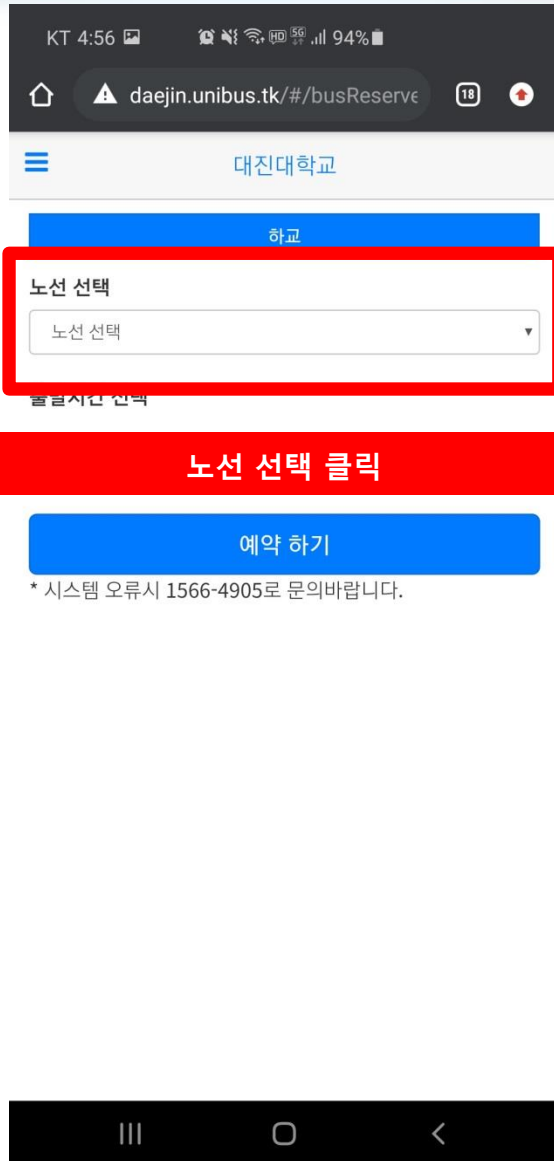


로드뷰보기

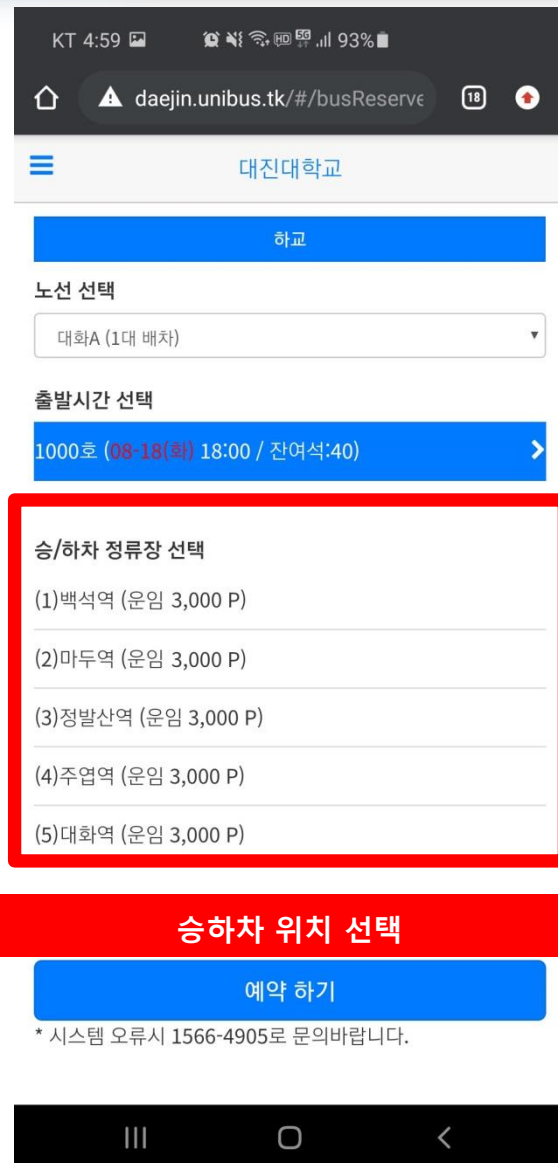
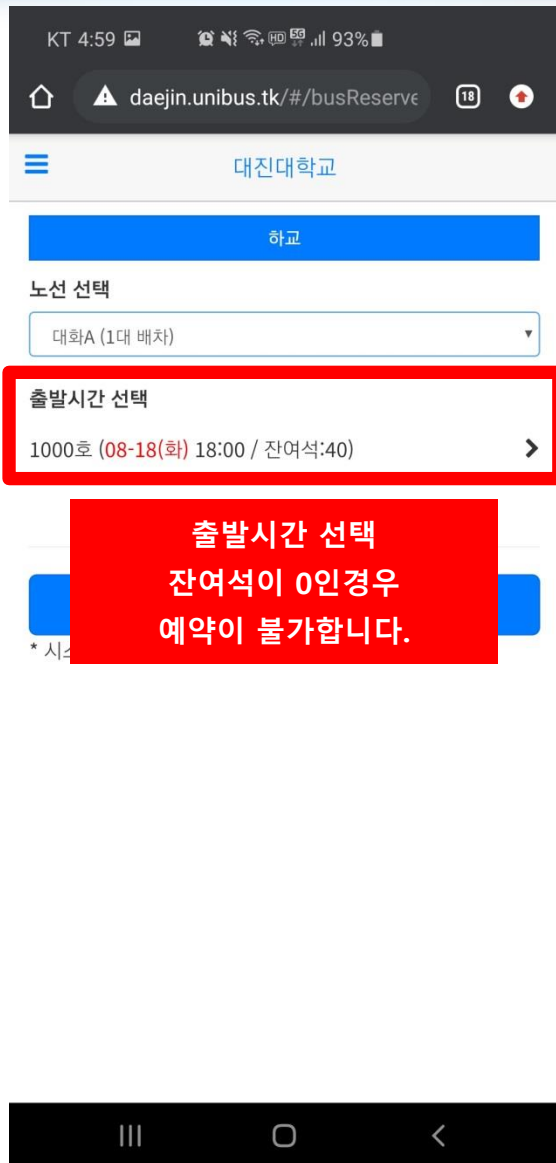
# ❖ 버스예약



# ❖ 버스예약



# ❖ 버스예약





# ❖ 버스예약

KT 5:00 93%

daejin.unibus.tk/#/busReserv

대진대학교

하교

노선 선택  
대화A (1대 배차)

출발시간 선택  
1000호 (08-18(화)) 18:00 / 잔여석:40

승/하차 정류장 선택

- (1)백석역 (운임 3,000 P)
- (2)마두역 (운임 3,000 P)
- (3)정발산역 (운임 3,000 P)
- (4)주엽역 (운임 3,000 P)
- (5)대화역 (운임 3,000 P)**

**승하차 위치 선택후 원하는 좌석 선택**

1번	2번	3번	4번
5번	6번	7번	8번

KT 5:00 93%

daejin.unibus.tk/#/busReserv

대진대학교

(4)주엽역 (운임 3,000 P)

**(5)대화역 (운임 3,000 P)**

좌석 선택

운전석

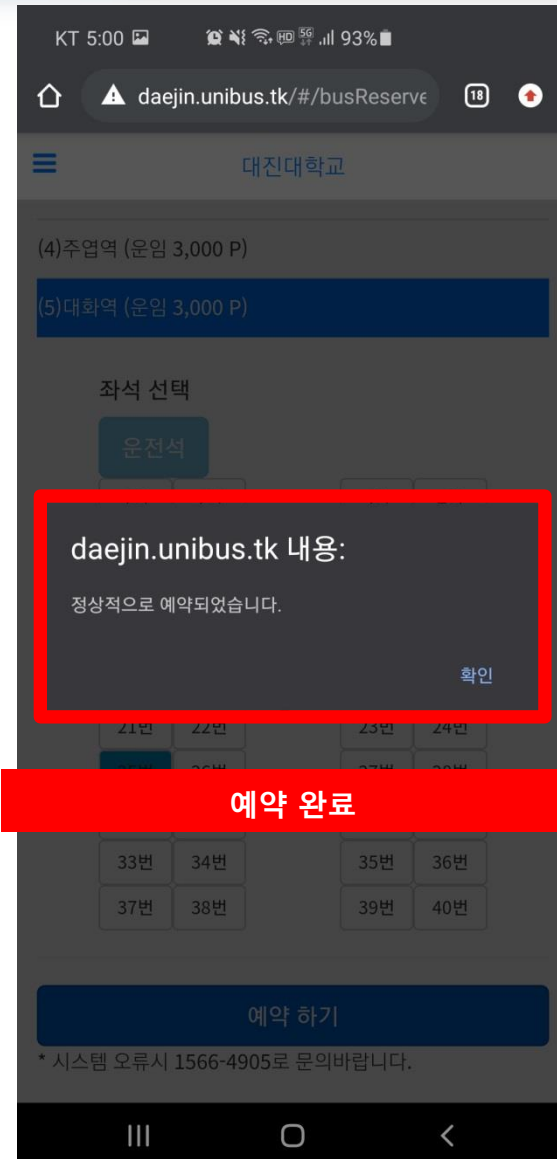
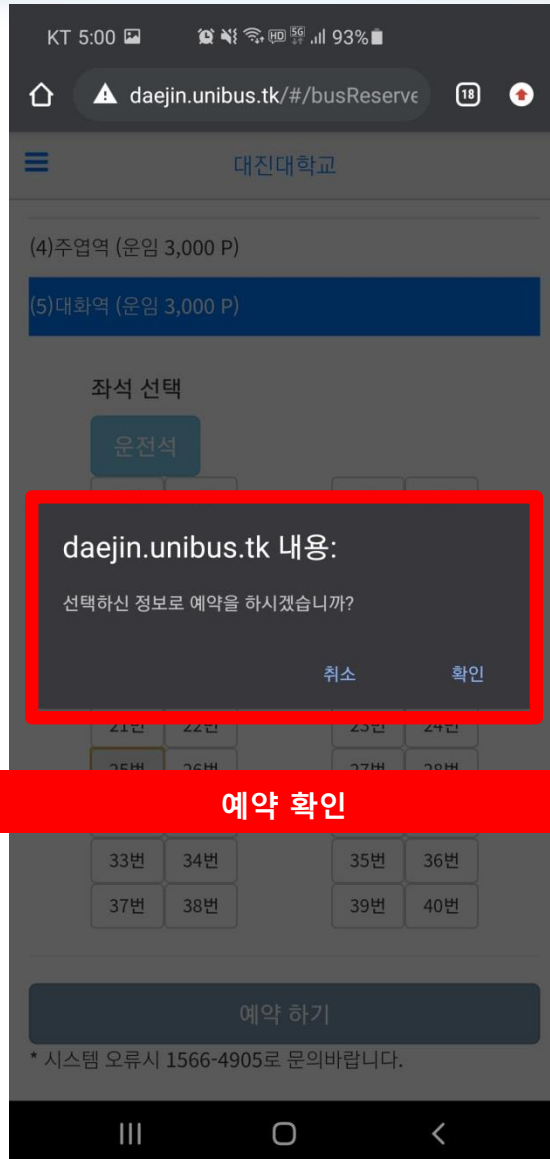
1번	2번	3번	4번
5번	6번	7번	8번
9번	10번	11번	12번
13번	14번	15번	16번
17번	18번	19번	20번
21번	22번	23번	24번
<b>25번</b>	26번	27번	28번
29번	30번	31번	32번

**좌석 선택 후 하단 예약 하기 버튼**

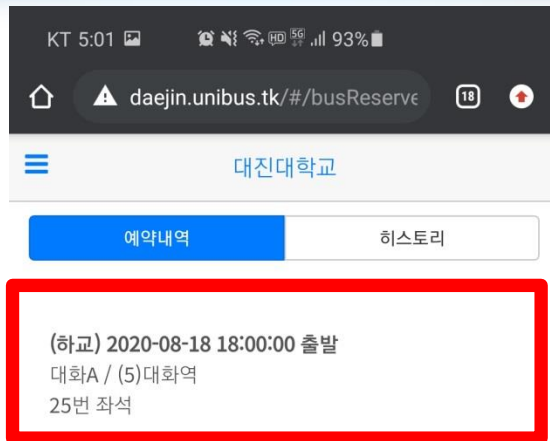
**예약 하기**

\* 시스템 오류시 1566-4905로 문의바랍니다.

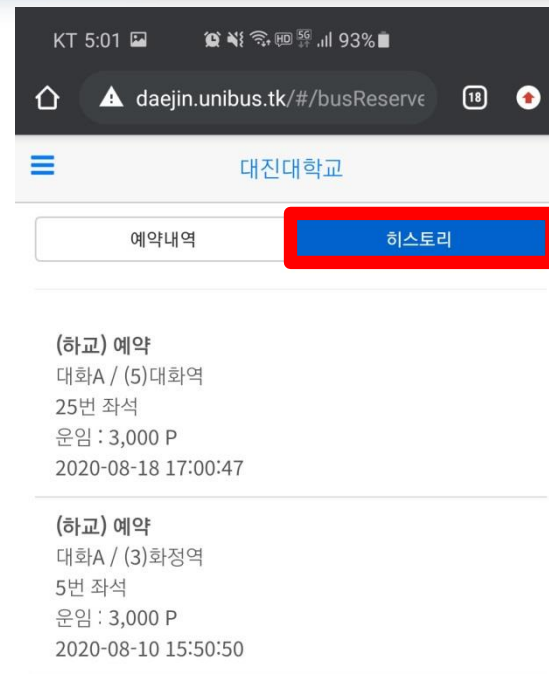
# ❖ 버스예약



# ❖ 예약확인



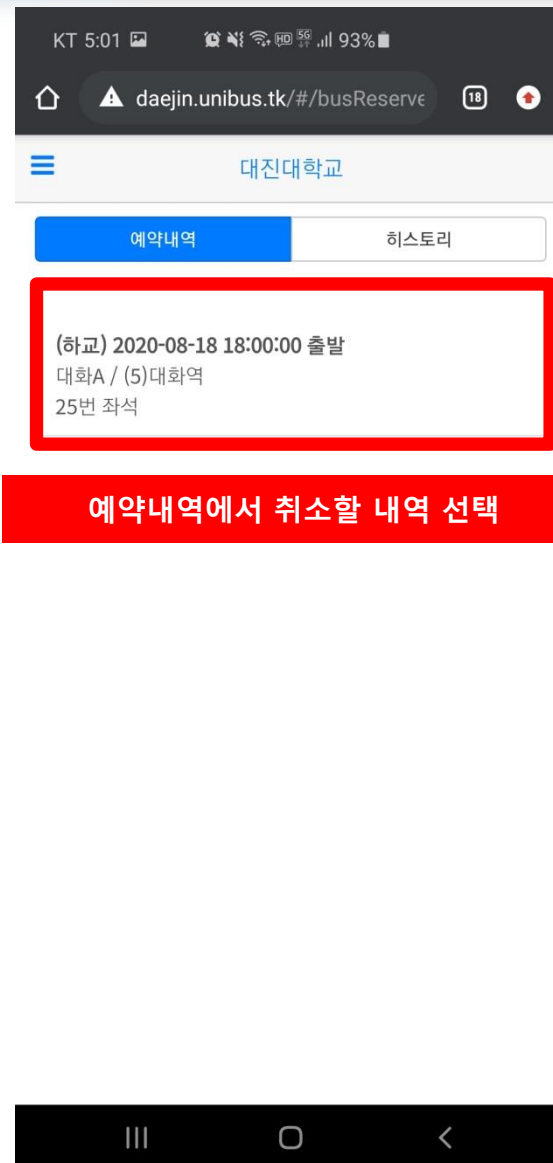
**예약한 내역이 표시됨**



**우측 히스토리 탭의 경우  
최근 이용한 예약내역이 표시됨**



# ❖ 예약취소



# ❖ 예약취소

